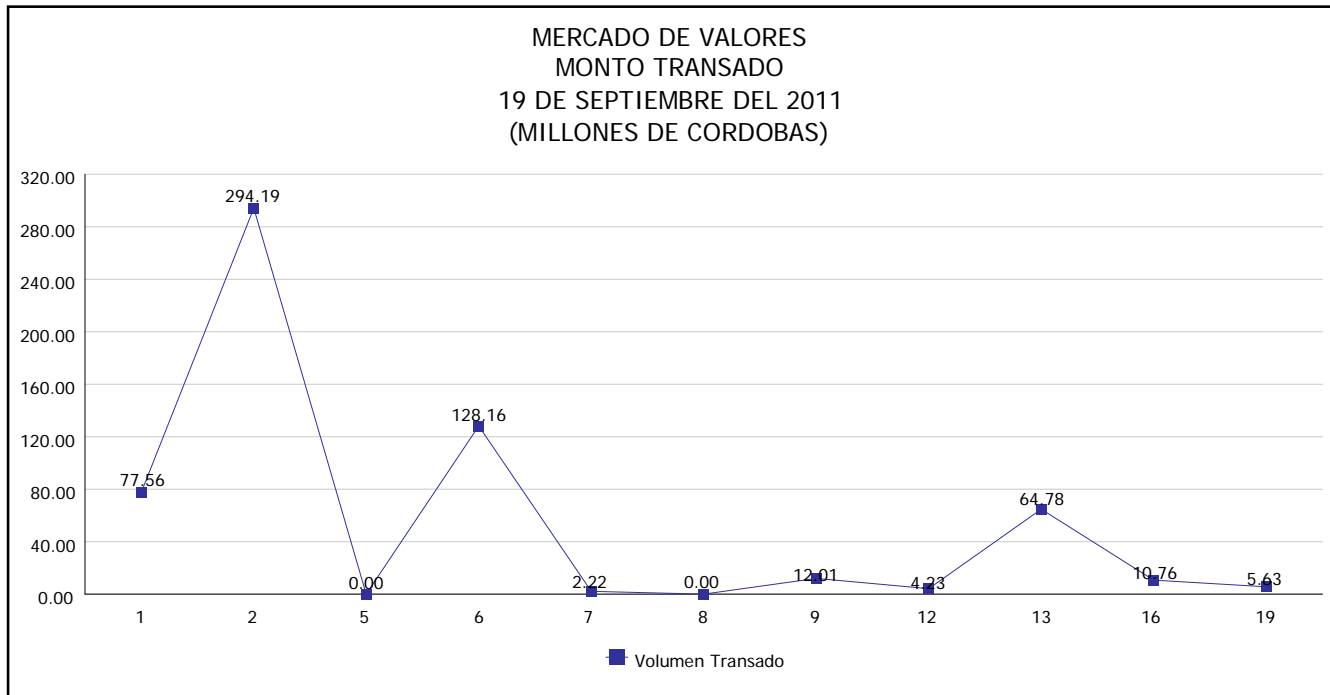


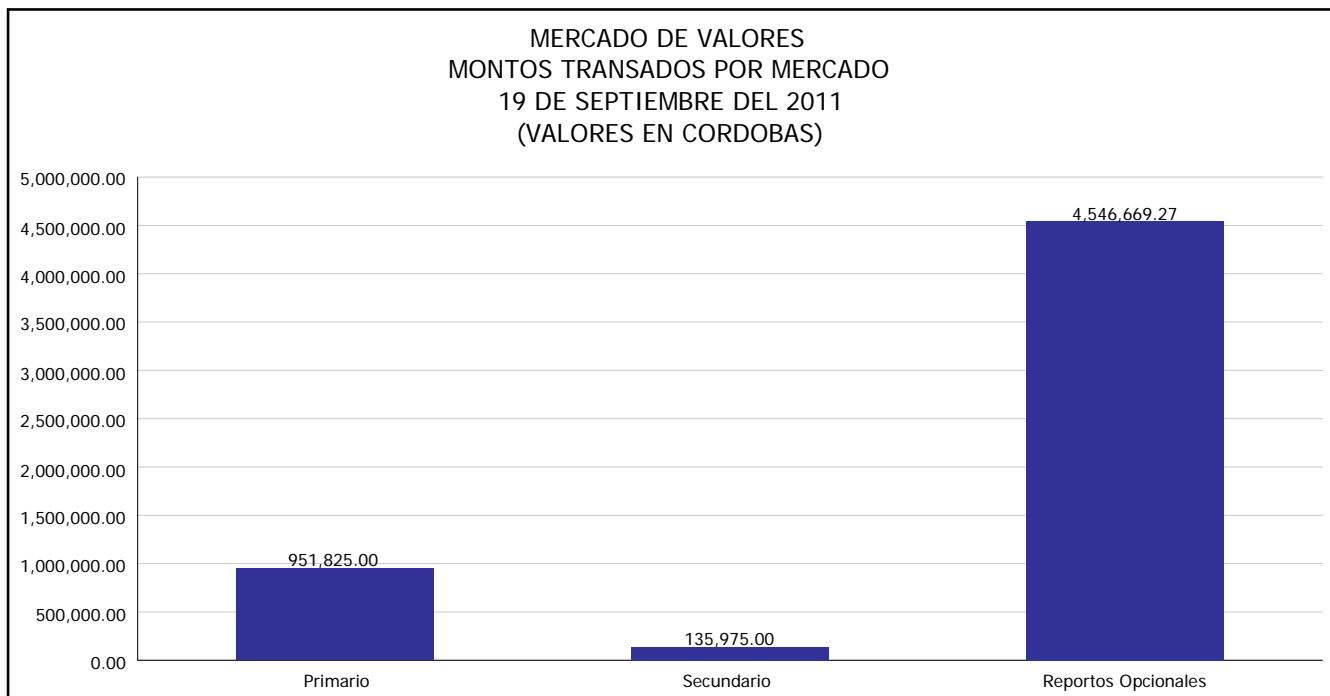


INTENDENCIA DE VALORES INFORME DIARIO MERCADO DE VALORES DE NICARAGUA

Superintendencia de Bancos y de Otras
Instituciones Financieras de Nicaragua



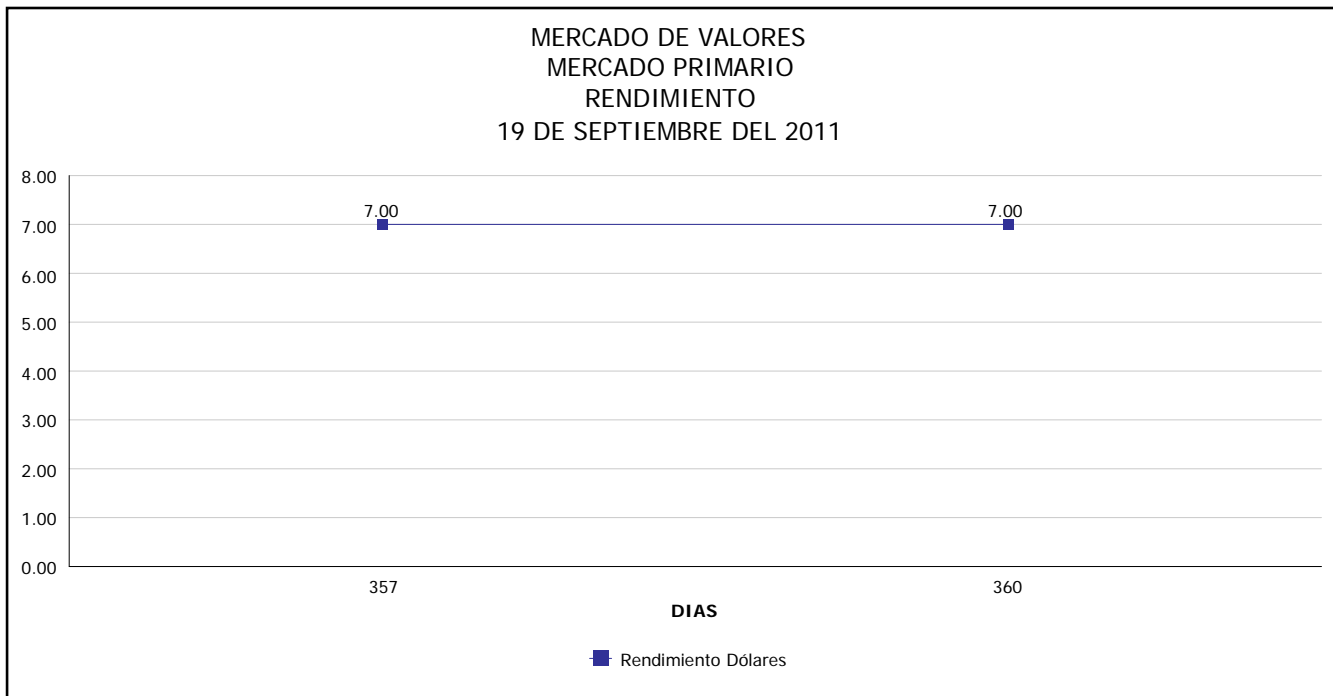
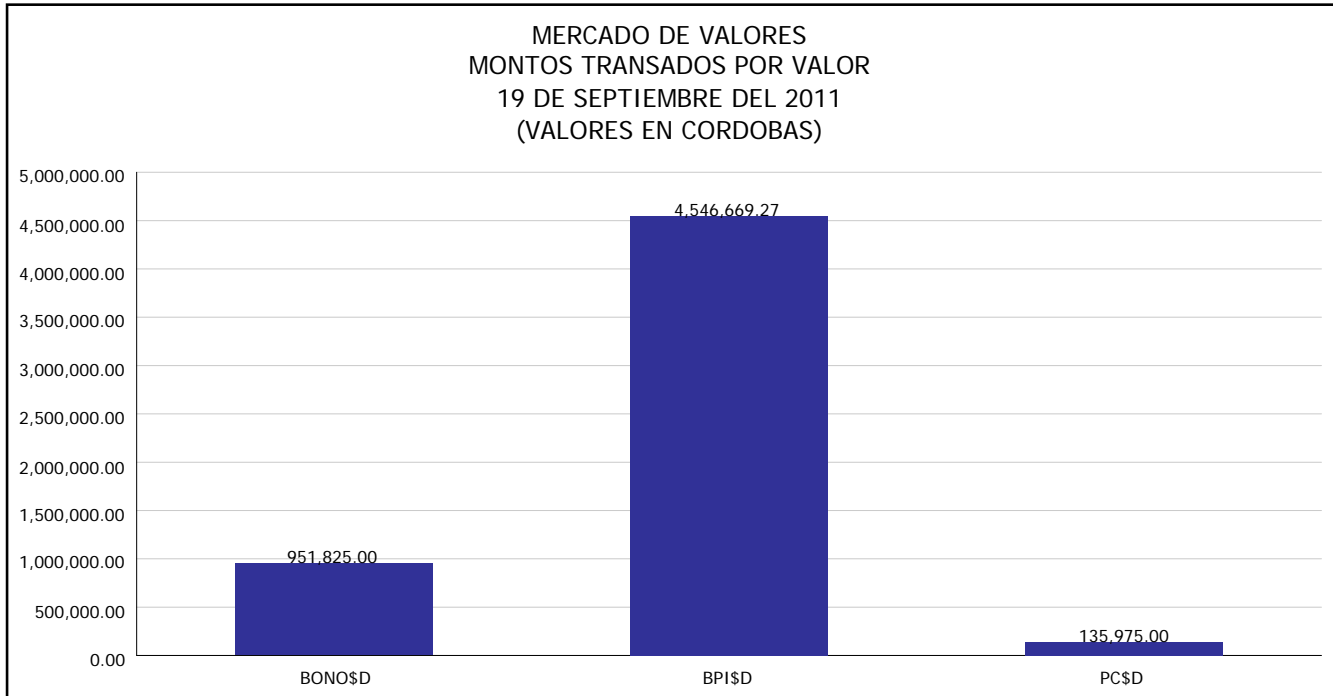
Del 1 al 19 de Septiembre del 2011, en el mercado de valores se han transado C\$ 599,555,318.49





**INTENDENCIA DE VALORES
INFORME DIARIO
MERCADO DE VALORES DE NICARAGUA**

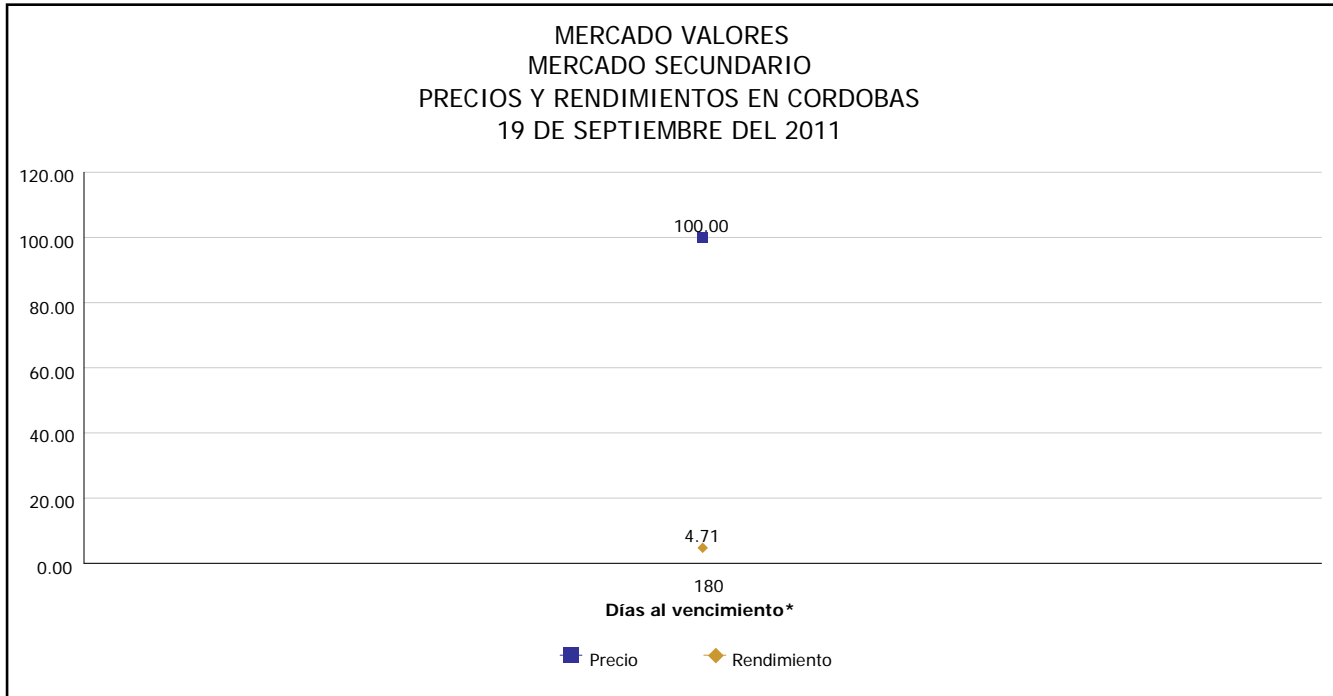
*Superintendencia de Bancos y de Otras
Instituciones Financieras de Nicaragua*



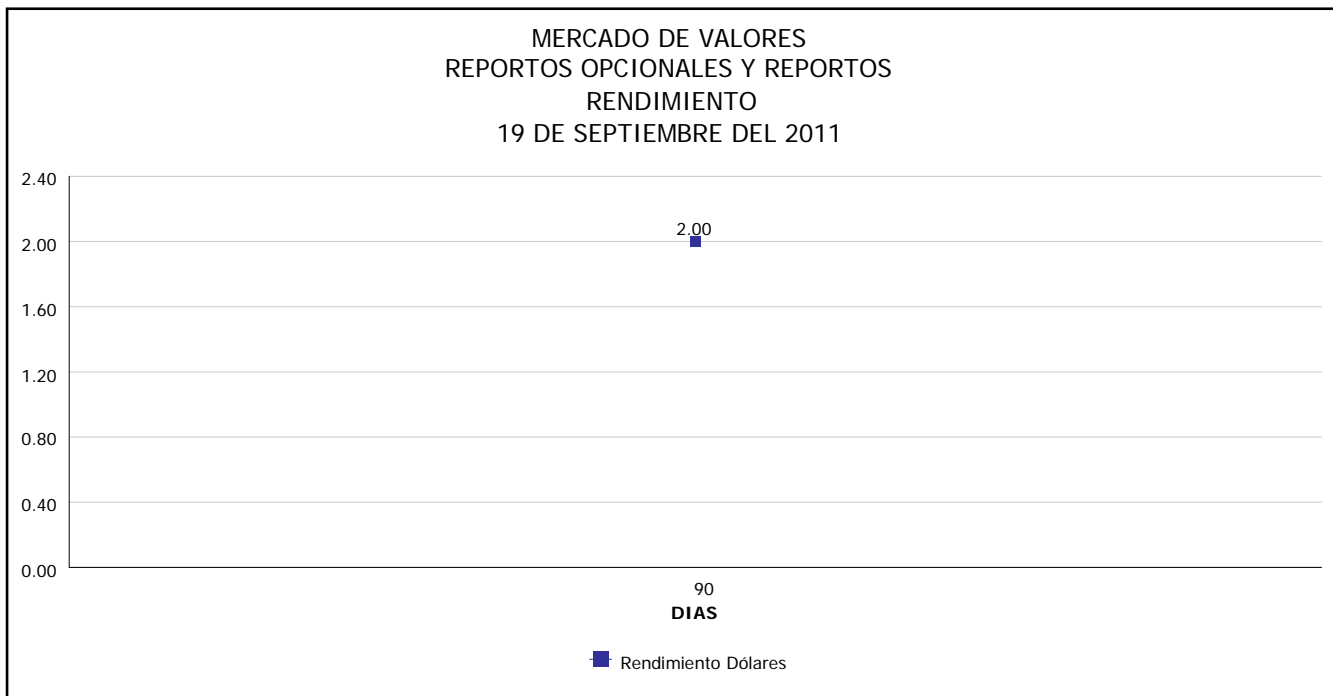


INTENDENCIA DE VALORES INFORME DIARIO MERCADO DE VALORES DE NICARAGUA

Superintendencia de Bancos y de Otras
Instituciones Financieras de Nicaragua



*Para los BPI se presentan años al vencimiento



Fuente: Bolsa de Valores de Nicaragua



Superintendencia de Bancos y de Otras
Instituciones Financieras de Nicaragua

**INTENDENCIA DE VALORES
INFORME DIARIO
MERCADO DE VALORES DE NICARAGUA**

HECHOS RELEVANTES EN MERCADOS INTERNACIONALES

La bolsa de Nueva York terminó en baja, contagiada por una nueva ola de pesimismo en los mercados, a causa de la crisis de la deuda en Grecia.

La semana pasada, el principal índice de Wall Street terminó en verde todas las jornadas, y acumuló una ganancia de cerca de 5%.

"Tomando en cuenta el fuerte movimiento de la semana pasada y la incertidumbre sobre Grecia, no es anormal que nuestro mercado baje" al igual que lo hizo el europeo, explicó Michael James, de Wedbush Morgan Securities.

Wall Street abrió en fuerte baja este lunes, pero redujo sus pérdidas luego de que el ministro griego de Finanzas, Evangelos Venizelos, indicó que la teleconferencia que sostuvo con sus acreedores, la Unión Europea, el Fondo Monetario Internacional y el Banco Central Europeo, fue "productiva y sustancial" y que continuaría el martes en la noche.

"Cualquier mejora en Europa es recibida de manera positiva por el mercado", agregó James.

El rendimiento del bono de Tesoro a 10 años bajó a 1.940% contra 2.085% el viernes en la noche, mientras que el del bono a 30 años, bajó a 3.192% contra 3.341%. El rendimiento de las obligaciones evoluciona en sentido opuesto a sus precios.

PRINCIPALES INDICES BURSATILES EE-UU				
INDICES	CIERRE DEL DIA		VARIACIONES	
	16/09/2011	19/09/2011	ABSOLUTA	RELATIVA
Dow Jones	11,509.00	11,401.01	108.08	0.94 %
Nasdaq	2,622.00	2,612.83	9.48	0.36 %
S&P	1,216.00	1,204.09	11.92	0.98 %